

2006年1月

報道関係者各位

< バンダイ子どもアンケートレポートVol.125 >

～ 家族揃ってする遊びは何ですか？ ～

家族が揃って一番遊ぶのは、『トランプ』！！

～ 昔ながらの『かるた』や『テレビゲーム』『びっこ遊び』なども上位にランクイン ～

株式会社バンダイ(本社:東京都台東区、代表取締役社長:上野和典)は、0歳から12歳のお子様
の保護者の方を対象に、『家族揃ってする遊びは何ですか?』というテーマでアンケート調査を
実施いたしました。

当社では、従来より雑誌、新聞及びインターネット上で行っているアンケート付きプレゼント企画
への回答を集計した『バンダイ子どもアンケートレポート』の発表を月1回行っており、今回が数え
て125回目となります。本調査活動において、質問内容を玩具に限定することなく、広い視野から
子どもたちの生活に密着した生の声をまとめることで、現代に生きる子どもたちの実態をバンダイ
流に解き明かしていこうと考えております。

本件に関するお問い合わせ先

株式会社バンダイ 広報チーム 今福/山崎

TEL 03-3847-5005 / FAX 03-3847-5214

子どもアンケートURL <http://www.bandai.co.jp/kodomo/>

調査概要

【タイトル】	<バンダイ子どもアンケートレポートVol.125 > 『家族揃ってする遊びは何ですか?』
【調査期間】	2005年10月4日～10月18日
【調査対象】	0歳～12歳のお子様の保護者の方
【調査方法】	雑誌、新聞及びインターネット上でのアンケート付きプレゼント企画の 応募ハガキよりランダムに抽出
【調査実数】	2,000人 (男の子の保護者 1,000人、女の子の保護者 1,000人)

フェイスシート

0～2歳、3～5歳、6～8歳、9～12歳のそれぞれ100人の男女(全体人数600人)の保護者よりアンケートデータを算出。

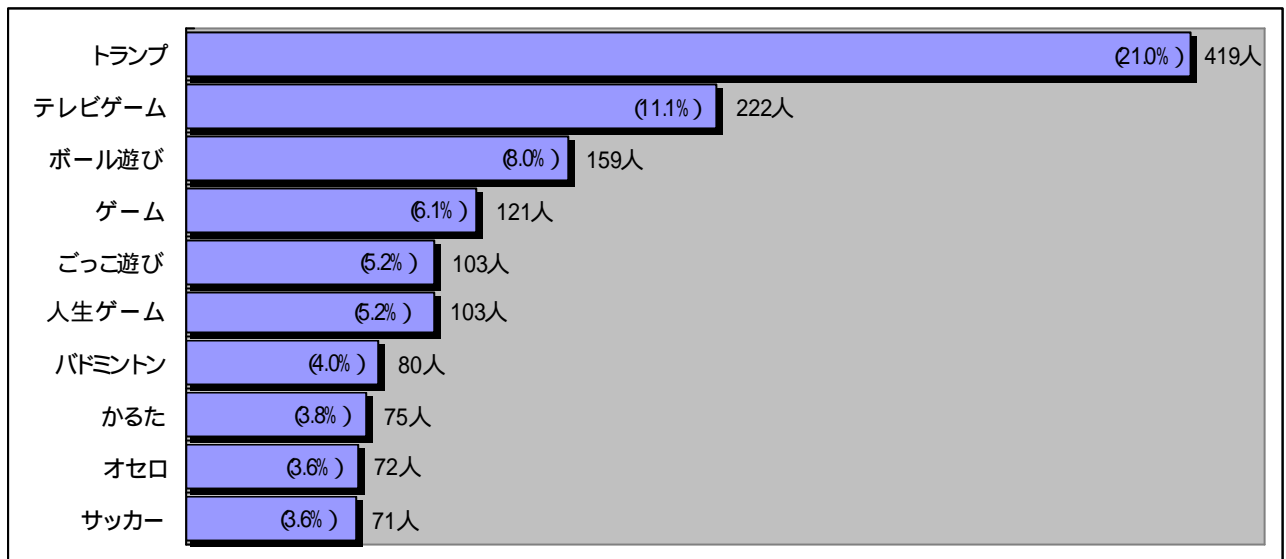
	男子		女子		計	
0～2歳	250人	25.0%	250人	25.0%	500人	25.0%
3～5歳	250人	25.0%	250人	25.0%	500人	25.0%
6～8歳	250人	25.0%	250人	25.0%	500人	25.0%
9～12歳	250人	25.0%	250人	25.0%	500人	25.0%
合計	1,000人	100.0%	1,000人	100.0%	2,000人	100.0%

本調査は、タイトル『家族揃ってする遊びは何ですか?』に対する自由回答を近いもので分類、集計したものです。(複数回答含む)

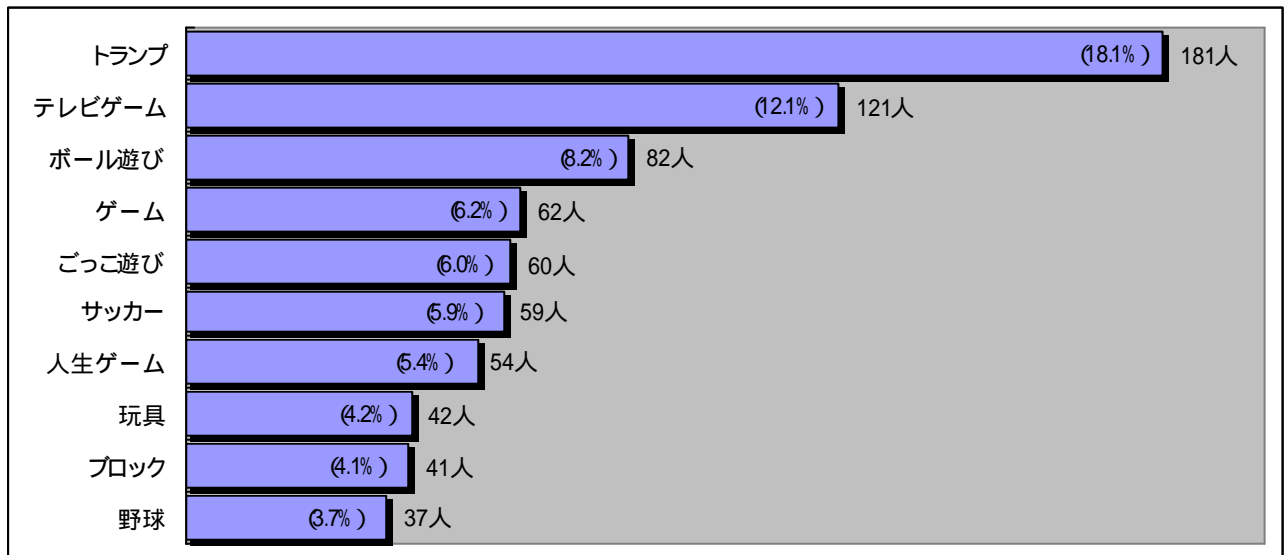
「ゲーム」と答えた回答については、「ボードゲーム」「テレビゲーム」「カードゲーム」など様々なゲームカテゴリーの可能性があるので、あえて分類せずに、自由回答を活かした「ゲーム」という項目で集計しました。

家族揃ってする遊びは何ですか？

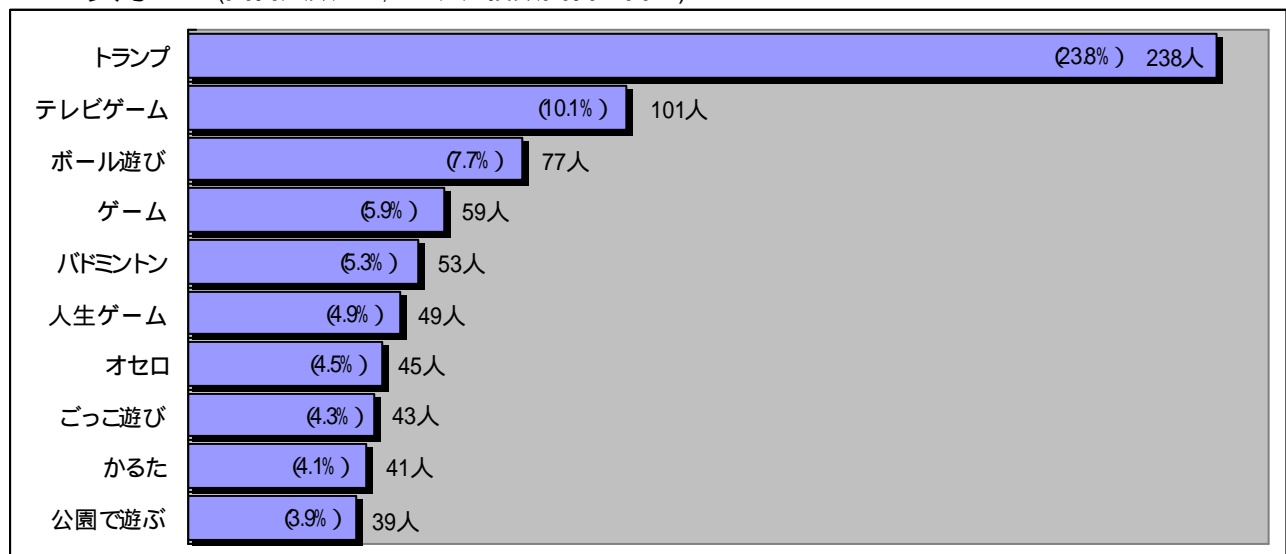
< 男女総合 > (回答人数：2,000人 複数回答を含む)



< 男子 > (回答人数：1,000人 複数回答を含む)



< 女子 > (回答人数：1,000人 複数回答を含む)



「ごっこ遊び」はテレビキャラクターごっこ等
「テレビゲーム」は PC ゲーム、携帯ゲーム含む

調査結果概要

家族みんなで一緒に遊ぶといえば、やっぱり『トランプ』！！『トランプ』が総合1位に。

今回の調査では、『トランプ』が家族で揃ってする遊びの総合1位となった。2001年12月の調査でも『トランプ』は総合1位になっており、依然として高い支持を集めている結果となった。

“神経衰弱”をはじめ、“7ならべ”、“ババ抜き”など『トランプ』の遊びを答える回答が多く寄せられた。身近にある遊び道具で、子どもでも簡単にゲームを覚えられることが人気の要因のようだ。また、小学生では『UNO』と答える回答も多く寄せられた。カードゲームは、家族で一番熱中できる“遊び”になっているようだ。

また、『トランプ』や『テレビゲーム』など屋内の遊びを答えた回答数が屋外の遊びの回答数を上回る結果となった。

遊びながら字が覚えられて一石二鳥！？『かるた』が上位にランクイン。

日本の伝統的な遊びのひとつである『かるた』が女の子を中心に支持を集めてランクインした。

「キャラクターのついたかるたを字が読めなくても一生懸命覚えて、楽しそうにやっています」や「かるたが我が家でのブームです。ひらがなを遊びながら覚えてしまいました」といったコメントが寄せられており、親子で楽しく遊ぶ結果、子どもの文字の勉強にもつながっている様子が伺えた。

『ごっこ遊び』、『テレビゲーム』、『ゲーム』も軒並み上位に。

前回の調査でも上位に入った『ごっこ遊び』や『テレビゲーム』といった定番の遊びも軒並みランクインした。

特に『ごっこ遊び』は、「マジレンジャーごっこ」や「ムシキングごっこ」、「アンパンマンごっこ」、「ふたりはプリキュアごっこ」といったキャラクターものを答える回答が多く寄せられた。

人気のあるテレビアニメの影響から、一度は好きなキャラクターになってみたいと願う子ども達の思いが表れているのかもしれない。

子どもの憧れの“ヒーロー”や“ヒロイン”と悪役のお父さんやお母さんが一緒になって遊ぶことが、子どもから人気を集める要因になっているようだ。

寄せられたコメントの一部

我が家では“神経衰弱”が流行っています。子どもに勝たせてあげようとわざと負けるようにしたり、時には、親が勝ったりと子どもと楽しんでいます。 (4歳男児の保護者)

家族が揃って遊ぶものは「UNO」です。負けず嫌いな私はついつい息子相手に本気になりヒンシュクをかけています。 (9歳男児の保護者)

かるた遊びです。ひらがなが読めるようになって、喜んではじめるのですが、自分が勝たないと怒るので困ってしまいます。 (4歳女児の保護者)

我が家では、姉の息子の影響のせいか「マジレンジャーごっこ」が大好きです。娘がヒーロー役になり、絶対に悪役をやりません。私はいつも悪役ばかりです。 (3歳女児の保護者)

< 参考：前回調査結果（2001年12月調査） >

【男女総合】

- 1位 トランプ (32.2%)
- 2位 テレビゲーム (20.2%)
- 3位 ごっこ遊び (16.3%)
- 4位 公園へ行く (8.6%)
- 5位 ボール遊び (7.8%)

【男子】

- 1位 トランプ (29.8%)
- 2位 テレビゲーム (21.4%)
- 3位 ごっこ遊び (21.1%)
- 4位 サッカー / 公園へ行く (各 8.9%)

【女子】

- 1位 トランプ (36.1%)
- 2位 テレビゲーム (18.2%)
- 3位 かるた (10.1%)
- 4位 ボール遊び (9.0%)
- 5位 公園へ行く / ごっこ遊び (各 8.0%)

家族揃ってする遊びは何ですか？

< 男女総合年齢別アンケート結果 > (上位項目のみ抜粋)

0~2 歳 (500 人)

NO.	家族で揃ってする遊び	人数	%
1	ボール遊び	99 人	19.8%
2	かくれんぼ	38 人	7.6%
2	玩具	38 人	7.6%
4	おいかけっこ	36 人	7.2%
5	いないいないばあ	35 人	7.0%
5	歌遊び	35 人	7.0%
7	公園で遊ぶ	34 人	6.8%
8	ブロック	27 人	5.4%
9	おままごと	24 人	4.8%
10	積み木	23 人	4.6%
10	ダンス	23 人	4.6%

3~5 歳 (500 人)

NO.	家族で揃ってする遊び	人数	%
1	トランプ	78 人	15.6%
2	ごっこ遊び	61 人	12.2%
3	ボール遊び	50 人	10.0%
4	かるた	34 人	6.8%
5	テレビゲーム	33 人	6.6%
6	ブロック	30 人	6.0%
7	サッカー	29 人	5.8%
8	パズル	23 人	4.6%
9	お絵かき	22 人	4.4%
10	かくれんぼ	18 人	3.6%
10	おままごと	18 人	3.6%
10	公園で遊ぶ	18 人	3.6%

6~8 歳 (500 人)

NO.	家族で揃ってする遊び	人数	%
1	トランプ	174 人	34.8%
2	テレビゲーム	73 人	14.6%
3	ゲーム	39 人	7.8%
4	人生ゲーム	35 人	7.0%
5	オセロ	33 人	6.6%
6	かるた	32 人	6.4%
7	パドミントン	28 人	5.6%
8	UNO	24 人	4.8%
8	ボードゲーム	24 人	4.8%
10	サッカー	23 人	4.6%

9~12 歳 (500 人)

NO.	家族で揃ってする遊び	人数	%
1	トランプ	157 人	31.4%
2	テレビゲーム	114 人	22.8%
3	ゲーム	69 人	13.8%
4	人生ゲーム	61 人	12.2%
5	パドミントン	40 人	8.0%
6	オセロ	36 人	7.2%
7	UNO	35 人	7.0%
8	ボードゲーム	30 人	6.0%
9	野球	16 人	3.2%
9	サッカー	16 人	3.2%

「ごっこ遊び」はテレビキャラクターごっこ等
「テレビゲーム」は PC ゲーム、携帯ゲーム含む

＜男子年齢別アンケート結果＞(上位項目のみ抜粋)

0～2歳(250人)

NO.	家族で揃ってする遊び	人数	%
1	ボール遊び	55人	22.0%
2	玩具	29人	11.6%
3	おいかけっこ	25人	10.0%
4	ブロック	19人	7.6%
5	かくれんぼ	18人	7.2%
6	ごっこ遊び	17人	6.8%
7	歌遊び	14人	5.6%
8	公園で遊ぶ	13人	5.2%
9	積み木	12人	4.8%
9	いないいないばあ	12人	4.8%

3～5歳(250人)

NO.	家族で揃ってする遊び	人数	%
1	トランプ	37人	14.8%
2	ごっこ遊び	32人	12.8%
3	ボール遊び	23人	9.2%
4	サッカー	22人	8.8%
5	ブロック	18人	7.2%
6	かるた	16人	6.4%
7	テレビゲーム	14人	5.6%
8	かくれんぼ	12人	4.8%
9	パズル	11人	4.4%
10	すごろく	10人	4.0%
10	玩具	10人	4.0%

6～8歳(250人)

NO.	家族で揃ってする遊び	人数	%
1	トランプ	77人	30.8%
2	テレビゲーム	41人	16.4%
3	サッカー	21人	8.4%
4	ゲーム	20人	8.0%
5	人生ゲーム	17人	6.8%
6	かるた	14人	5.6%
6	ボードゲーム	14人	5.6%
6	オセロ	14人	5.6%
6	野球	14人	5.6%
10	UNO	12人	4.8%

9～12歳(250人)

NO.	家族で揃ってする遊び	人数	%
1	トランプ	66人	26.4%
2	テレビゲーム	65人	26.0%
3	ゲーム	35人	14.0%
4	人生ゲーム	32人	12.8%
5	バドミントン	16人	6.4%
6	UNO	15人	6.0%
7	野球	13人	5.2%
7	サッカー	13人	5.2%
9	オセロ	12人	4.8%
10	ボードゲーム	11人	4.4%
10	ボーリング	11人	4.4%

「ごっこ遊び」はテレビキャラクターごっこ等
「テレビゲーム」はPCゲーム、携帯ゲーム含む

＜女子年齢別アンケート結果＞(上位項目のみ抜粋)

0～2歳(250人)

NO.	家族で揃ってする遊び	人数	%
1	ボール遊び	44人	17.6%
2	いないいないばあ	23人	9.2%
3	歌遊び	21人	8.4%
3	公園で遊ぶ	21人	8.4%
5	かくれんぼ	20人	8.0%
6	おままごと	16人	6.4%
7	ダンス	14人	5.6%
8	積み木	11人	4.4%
8	おいかけっこ	11人	4.4%
8	散歩	11人	4.4%

3～5歳(250人)

NO.	家族で揃ってする遊び	人数	%
1	トランプ	41人	16.4%
2	ごっこ遊び	29人	11.6%
3	ボール遊び	27人	10.8%
4	テレビゲーム	19人	7.6%
5	かるた	18人	7.2%
6	おままごと	15人	6.0%
6	お絵かき	15人	6.0%
8	ブロック	12人	4.8%
8	公園で遊ぶ	12人	4.8%
8	パズル	12人	4.8%

6～8歳(250人)

NO.	家族で揃ってする遊び	人数	%
1	トランプ	97人	38.8%
2	テレビゲーム	32人	12.8%
3	バドミントン	23人	9.2%
4	オセロ	19人	7.6%
4	ゲーム	19人	7.6%
6	かるた	18人	7.2%
6	人生ゲーム	18人	7.2%
8	すごろく	13人	5.2%
9	UNO	12人	4.8%
10	ボードゲーム	10人	4.0%

9～12歳(250人)

NO.	家族で揃ってする遊び	人数	%
1	トランプ	91人	36.4%
2	テレビゲーム	49人	19.6%
3	ゲーム	34人	13.6%
4	人生ゲーム	29人	11.6%
5	オセロ	24人	9.6%
5	バドミントン	24人	9.6%
7	UNO	20人	8.0%
8	ボードゲーム	19人	7.6%
9	ジエンガ	9人	3.6%
10	花札	7人	2.8%
10	ドンジャラ	7人	2.8%

「ごっこ遊び」はテレビキャラクターごっこ等
「テレビゲーム」はPCゲーム、携帯ゲーム含む

当社は、1995年6月から子どもアンケートレポートを発行しております。

バンダイ子どもアンケートレポートガイド
2003年8月以降の発行レポートは以下の通りです

Vol.	発行	アンケート内容
Vol.95	2003年 8月	お子さまの好きな本は
Vol.96	2003年 8月	お子さまに見せたい名作映画
Vol.97	2003年 9月	お子さまと会話する(接する)時間は1日にどれくらい
Vol.98	2003年10月	お子さまと一緒に♪歌う歌
Vol.99	2003年11月	クリスマスプレゼントと予算
Vol.100	2004年 1月	お父さんの担当している育児 / 担当して欲しい育児
Vol.101	2004年 2月	お子さまにどんな大人になって欲しいですか
Vol.102	2004年 2月	入園・入学祝に欲しいものは何ですか
Vol.103	2004年 4月	お子さまの長所はどんなところですか
Vol.104	2004年 5月	5月5日(子どもの日)にすることは何ですか
Vol.105	2004年 6月	お子さまの好きなキャラクターは何ですか
Vol.106	2004年 6月	お子さまが誉められて嬉しかった一言は何ですか
Vol.107	2004年 7月	お子さまの憧れのスポーツ選手は
Vol.108	2004年 8月	家族で行ってみたい国はどこですか
Vol.109	2004年10月	お子さまがしている習い事 / させてみたい習い事は？
Vol.110	2004年10月	お子さまにける1年間の衣料代はいくらくらいですか？
Vol.111	2004年11月	お子さまの欲しがる大人の持ち物は？
Vol.112	2004年12月	クリスマスプレゼントの内容とその予算は？
Vol.113	2005年 1月	お子様が会ってみたい歴史上の人物とその理由は？
Vol.114	2005年 2月	お子様に手作りしているもの / してあげたいものは？
Vol.115	2005年 3月	1日だけ何かになれるとしたらお子様は何になりたいですか？
Vol.116	2005年 4月	1年の中でお子様が一番楽しみにしている行事は何ですか？
Vol.117	2005年 5月	飼っているペット/飼いたいペットは？
Vol.118	2005年 6月	お子さまの好きなキャラクターは何ですか？
Vol.119	2005年 7月	お子様の怖いものは何ですが？
Vol.120	2005年 8月	お子様のよくしてくれるお手伝いは何ですか？
Vol.121	2005年 9月	お子様はお友だちとどこで何をして遊びますか？
Vol.122	2005年10月	お子様の好きなおやつは何ですか？
Vol.123	2005年12月	クリスマスプレゼントの内容とその予算は？
Vol.124	2005年12月	お子様から言われて嬉しかった一言は何ですか？
Vol.125	2006年 1月	家族揃ってする遊びは何ですか？

次回の予定は「お子様の好きな教科は何ですか？」

Vol.1～117をまとめた「バンダイ子どもアンケートレポート」Vol.1～10も刊行しております。