



# 無敵超人 ザンボット3

© 創通・サンライズ

**△ 注意** お買い上げのお客様へ 必ずお読みください。

- 本商品の対象年齢は15才以上です。対象年齢未満のお子様には絶対に与えないでください。
- 小さな部品がありますので、小さなお子様が悪く誤って飲み込まないように注意してください。窒息などの危険があります。
- 尖った部分や鋭い部分があります。商品を使用の際に思わぬケガをする恐れがありますのでご注意ください。また、小さなお子様のいるご家庭では、お子様の手の届かない場所に保管し、絶対に与えないでください。

<使用上の注意>

- 本商品は精密に作られています。無理な力を加えたり、落としたりすると破損するおそれがあります。
  - 本商品の組み立てはニッパー・カッター・ピンセットなどを使用してください。別にご用意ください。
  - パーツはきれいに切り取り、切り取ったあとのクズは捨ててください。
- ※画像と商品とは多少異なりますのでご了承ください。※画像はイメージです。  
※番号の順に組み立ててください。※パッケージの画像を参考にディスプレイしてください。

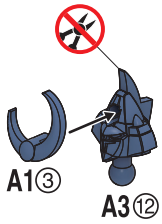
2745849

組み立て  
説明図用アイコン

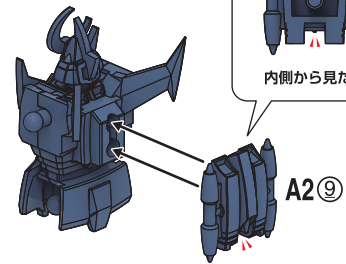
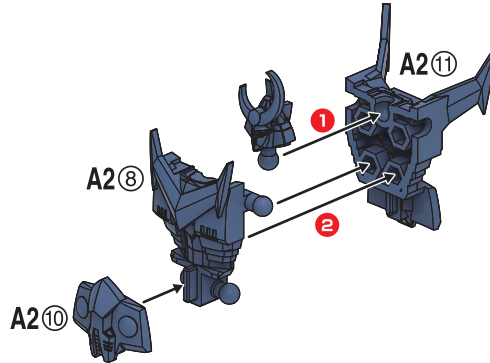
**1** **1**→**2**の順番で組み立てます。

**✗** 切り取り注意  
誤って切り取らないよう気をつけてます。

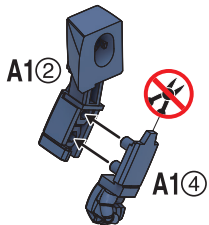
## 1 頭部



## 2 ボディ **1**→**2**の順番で組み立てます。

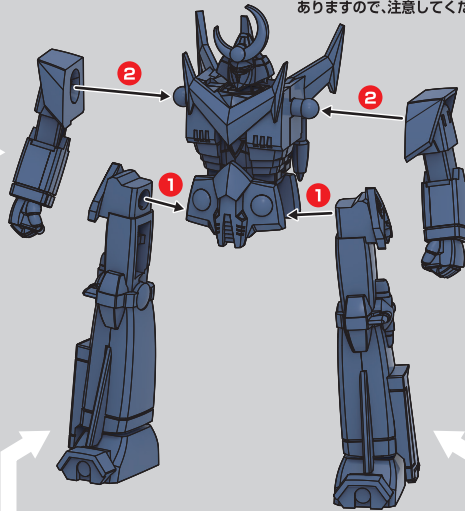


## 3 右腕

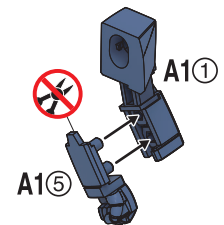


## 7 完成 **1**→**2**の順番で組み立てます。

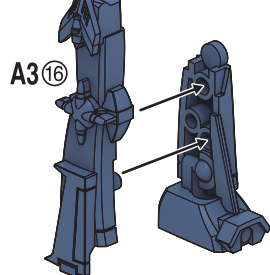
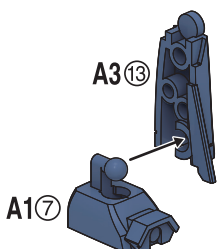
先端が尖っている箇所がありますので、注意してください。



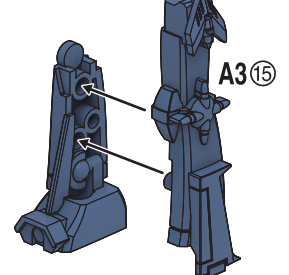
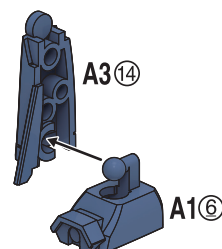
## 4 左腕



## 5 右脚



## 6 左脚





**注意** お買い上げのお客様へ必ずお読みください。

- 本商品の対象年齢は15才以上です。対象年齢未満のお子様には絶対に与えないでください。
- 小さな部品がありますので、小さなお子様が悪く飲み込まないように注意してください。窒息などの危険があります。
- 尖った部分や鋭い部分があります。商品を使用の際に思わぬケガをする恐れがありますのでご注意ください。また、小さなお子様のいるご家庭では、お子様の手の届かない場所に保管し、絶対に与えないでください。

<使用上の注意>

- 本商品は精密に作られています。無理な力を加えたり、落としたりすると破損するおそれがあります。
  - 本商品の組み立てはニッパー・カッター・ピンセットなどを使用してください。別にご用意ください。
  - パーツはきれいに切り取り、切り取ったあとのクズは捨ててください。
- ※画像と商品とは多少異なりますのでご了承ください。※画像はイメージです。  
※番号の順に組み立ててください。※パッケージの画像を参考にディスプレイしてください。

2745849

組み立て  
説明図用アイコン

**1** **1**→**3**の順番で組み立てます。



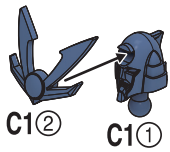
切り取り注意

誤って切り取らないよう気をつけます。

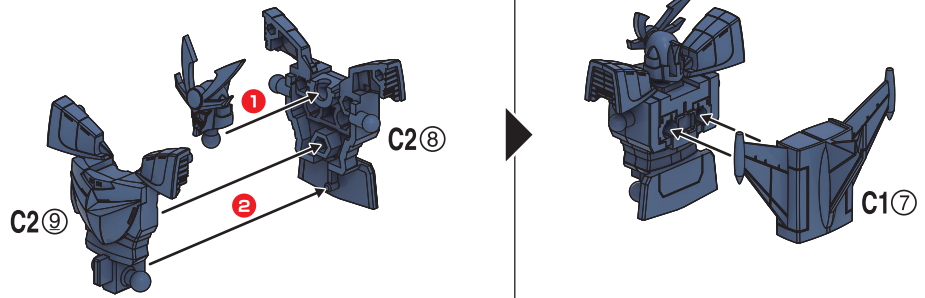
# 無敵鋼人 ダイターン3

© 創通・サンライズ

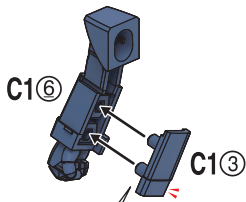
## 1 頭部



## 2 ボディ **1**→**2**の順番で組み立てます。



## 3 右腕



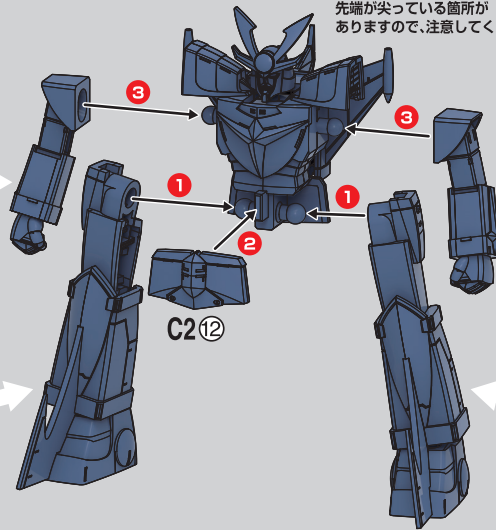
※向きに注意!



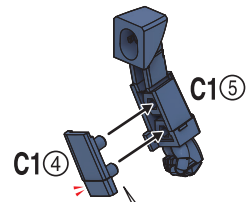
内側から見た図

## 7 完成 **1**→**3**の順番で組み立てます。

先端が尖っている箇所がありますので、注意してください。



## 4 左腕

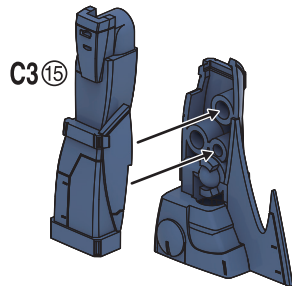
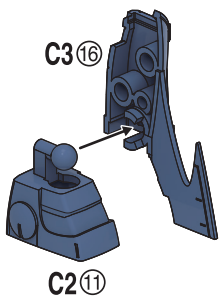


※向きに注意!

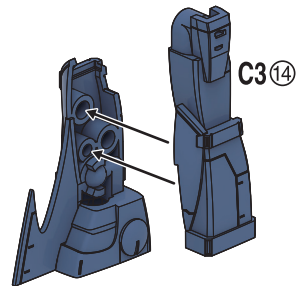
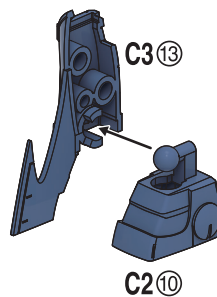


内側から見た図

## 5 右脚



## 6 左脚





**注意** お買い上げのお客様へ必ずお読みください。

- 本商品の対象年齢は15才以上です。対象年齢未満のお子様には絶対に与えないでください。
- 小さな部品がありますので、小さなお子様が悪く飲み込まないように注意してください。窒息などの危険があります。
- 尖った部分や鋭い部分があります。商品を使用の際に思わぬケガをする恐れがありますのでご注意ください。また、小さなお子様のいるご家庭では、お子様の手の届かない場所に保管し、絶対に与えないでください。

<使用上の注意>

- 本商品は精密に作られています。無理な力を加えたり、落としたりすると破損するおそれがあります。
- 本商品の組み立てはニッパー・カッター・ピンセットなどを使用してください。別にご用意ください。
- パーツはきれいに切り取り、切り取ったあとのクズは捨ててください。
- ※画像と商品とは多少異なりますのでご了承ください。※画像はイメージです。
- ※番号の順に組み立ててください。※パッケージの画像を参考にディスプレイしてください。

2745849

組み立て  
説明図用アイコン

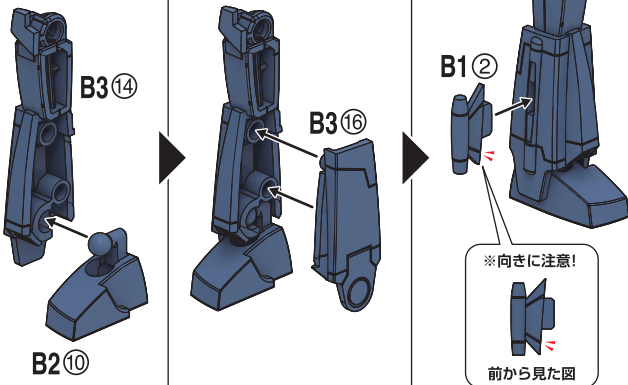
**1** **1**→**2**の順番で組み立てます。

**切り取り注意**  
誤って切り取らないよう気をつけます。

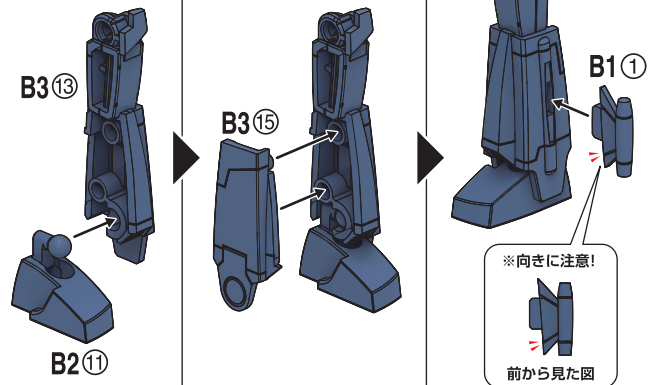
# 無敵ロボ トライダーG7 ジーセブэн

© 創通・サンライズ

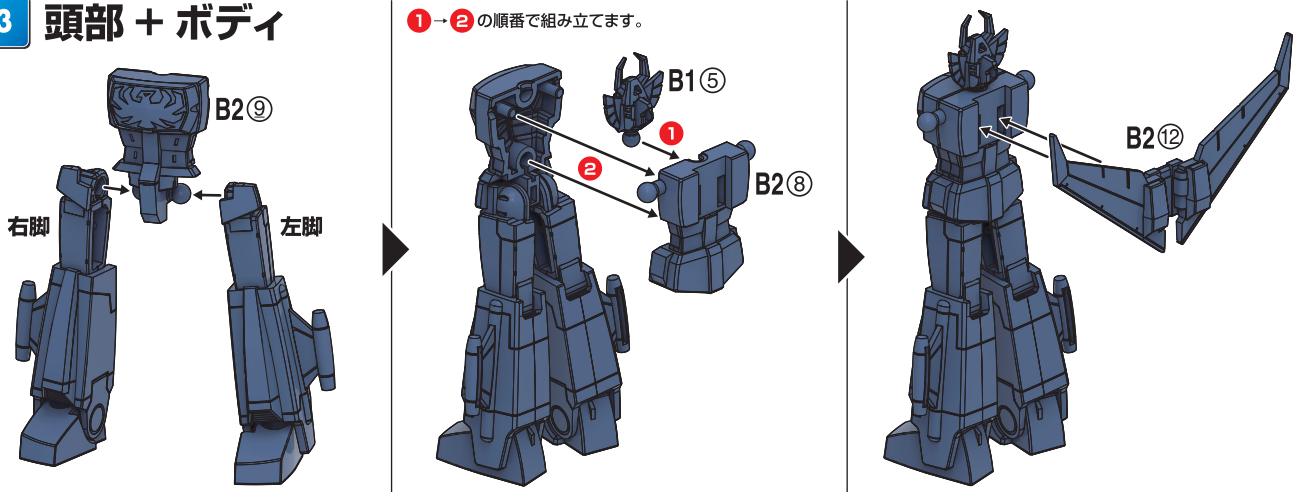
## 1 右脚



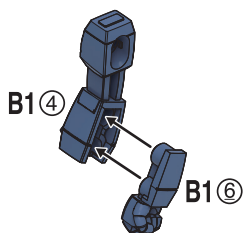
## 2 左脚



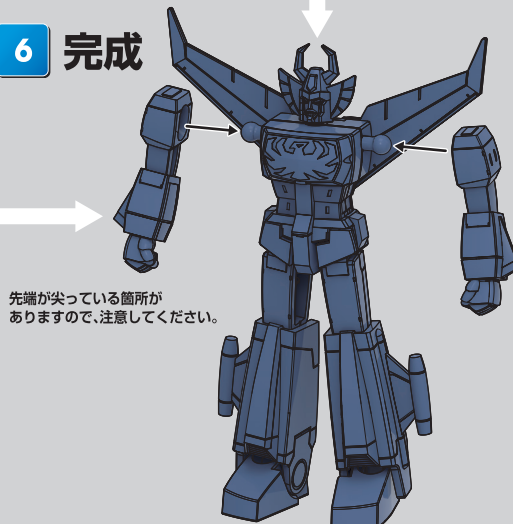
## 3 頭部 + ボディ



## 4 右腕



## 6 完成



## 5 左腕

